

POKAHR/GAYMANN: VOLL MOLLIWOLLIG BASTEL DEINE EIGENE SCHAFHERDE

Hättest du auch gern ein Schaf als Haustier wie Lola und Joppe? Und deine Eltern halten das für keine gute Idee? Dann bastel dir doch erst mal ein Schaf – oder gleich eine ganze Herde!



01



Schritt 1

Lege dir die Materialien zurecht, die du brauchst.

02



Schritt 2

Schneide die Schaf-Vorlage aus, lege sie auf das Tonpapier und umfahre sie einmal mit dem Stift.

03



Schritt 3

Zeichne mit der Schablone so viele Schafe, wie du magst, und schneide sie anschließend aus.

04



Schritt 4

Male den Schafen ein Gesicht und die Hufe an.

05



Schritt 5


Zupfe kleine Bällchen von der Watte und klebe sie auf die Schafkörper.

06





Schritt 6

Fertig ist deine Schafherde! Für eine Girlande kannst du sie auch mit Wäscheklammern an einer Schnur befestigen – und mit den Zahlen abends Schäfchen zählen!



Zur Bastelvorlage



1 2 3 4 5 6 7

8 9 10